

# PİYASA YORUMU

## ARAŞTIRMA

 **HALKYATIRIM**

[halkyatirim.com.tr](http://halkyatirim.com.tr) | 444 42 55

## Küresel piyasalardaki risk iştahının azalması ile satışlar genele yayıldı

### Dün piyasalarda neler oldu?

ABD piyasaları Juneteeth tatili sonrasında ilk işlem gününde negatif bir seyirle kapandı. Genel olarak azalan risk iştahının etkili olduğu gözlemlenirken, bugün gerçekleşecek olan FED Başkanı Powell'ın konuşması sonrasında piyasalarda yön bulmaya çalışacak. Makro veri gündemine baktığımızda ise ABD'de konut piyasası verileri takip edildi. Mayıs ayında konut başlangıçları aylık bazda %21,7 artışla 1.631M seviyesine yükselirken, konut inşaat izinleri ise aylık bazda %5,2 artışla 1.416M seviyesine yükselmiş oldu. Ayrıca, FED yetkililerinden Jefferson, ABD ekonomisinin enflasyon, bankacılık sektöründeki riskler ve jeopolitik istikrarsızlık olmak üzere birden çok zorluklarla karşı karşıya olduğunu belirtti.

Euro Bölgesi tarafında ise AMB yetkilisi Müller'in konuşması takip edildi. Açıklamalarında Müller, hızlanan ücret artışlarındaki trendin devam etmesi durumunda çekirdek enflasyondaki geri çekilmenin beklentilerin altında kalabileceğini belirtti. Temmuz ayı toplantısına ilişkin olarak ise Müller, beklenen faiz artışının ardından bazı yetkililerin ne yapılabileceğine yönelik tartışmalarda isteksiz olduğunu söylerken, Eylül ayında da faiz artışına ihtiyaç duyulabileceğini ifade etti. Hatırlanacağı üzere hafta başında AMB yetkilisi Lane'de Temmuz ayı toplantısı için faiz artışına işaret etmiş, Eylül ayı toplantısı için ise verilerin dikkate alınacağını söylemişti.

S&P 500 endeksi %0,47 değer kaybıyla 4.388,71, Nasdaq endeksi de %0,16 kayıpla 13.667,29 seviyesine geriledi. Dow Jones endeksi ise %0,71 azalışla 34.053,87 seviyesinden kapandı.

Avrupa piyasaları satıcı seyrin devam ettiği gözlemlendi. Almanya'da Dax endeksi %0,44 azalışla 16.111,32 puana, Fransa'da CAC40 endeksi %0,27 değer kaybederek 7.7.294,17 seviyesine geriledi. İngiltere'de FTSE100 endeksi %0,25 azalışla 7.569,31 seviyesinden kapandı.

ABD 10 yıllık tahvil faizleri %4,70 seviyesine gerilerken, 2 yıllık tahvil faizleri ise %3,74 seviyesine geriledi. VIX endeksi ise 0,31 puan azalışla 13.88 seviyesine geriledi.

### Bugün ne bekliyoruz?

Asya piyasalarında genel olarak satıcı bir seyir takip ediliyor. KOSPI endeksi %0,62, Shanghai endeksi %0,41 ve Hang Seng endeksi %1,86 ile negatif seyreliyor. Nikkei endeksi ise BOJ yetkilisi Adachi'nin ultra gevşek para politikasında değişiklik yapmak için veya programı sona erdirmek için çok erken olduğu belirtmesi üzerine diğer major endekslerden pozitif ayrılarak %0,56 artış gösterdiğini görüyoruz.

ABD vadeli cephesinde de sınırlı pozitif görünüm hakim.

Bugün ABD'de FED Başkanı Powell'ın Finansal Hizmetler Paneli öncesi konuşması ve FED yetkilisi Goolsbee'nin konuşması takip edilecek. Euro Bölgesi'nde de AMB Yetkililerinden Kazimir ve Schnabel'in konuşmaları piyasaların takibinde olacak.

### Gelecek gündemde neler var?

Yarın ABD'de Chicago Ulusal Aktivite Endeksi, Ödemeler Dengesi, Haftalık İşsizlik Maaşı Başvuruları, Devam Eden Başvuruları ve Konut İstatistiklerinin yanı sıra FED yetkililerinden Mester ve Barkin'in açıklamaları yakından takip edilecek. Ayrıca, FED Başkanı'nın bu haftaki ikinci sunumunu bankacılık konulu panelde Senatoda gerçekleştiriyor olacak.

## ABD Piyasaları

Değişimler	Kapanış	Günlük değ.	Haftalık değ.	Aylık değ.	Yıllık değ.
Dow Jones	34,053.9	▼ -0.32%	▲ 0.52%	▲ 1.47%	▲ 2.51%
Nasdaq	13,667.3	▼ -0.68%	▲ 3.08%	▲ 12.22%	▲ 30.44%
S&P 500 Vadeli*	4,436.0	▲ 0.03%	▲ 3.05%	▲ 7.31%	▲ 14.57%

## Avrupa Piyasaları

Değişimler	Kapanış	Günlük değ.	Haftalık değ.	Aylık değ.	Yıllık değ.
Dax	16,111.3	▼ -0.55%	▲ 1.01%	▲ 0.98%	▲ 14.49%
FTSE 100	7,569.3	▼ -0.25%	▲ 0.09%	▼ -2.51%	▲ 0.75%
MSCI Europe	1,915.1	▼ -0.78%	▲ 1.27%	▼ -1.90%	▲ 9.25%

## Asya Piyasaları ve Asya GOÜ Piyasaları

Değişimler	Kapanış	Günlük değ.	Haftalık değ.	Aylık değ.	Yıllık değ.
Shanghai Bileşik*	3,224.1	▼ -0.50%	▼ -0.23%	▼ -3.98%	▲ 4.89%
Kospi	2,584.9	▼ -0.77%	▼ -0.99%	▲ 2.98%	▲ 15.58%
Hong Kong*	19,219.9	▼ -1.97%	▼ -0.41%	▼ -3.26%	▼ -2.64%
S&P BSE Sensex - Hindistan	63,327.7	▲ 0.06%	▲ 1.12%	▲ 2.54%	▲ 3.59%
IDX Composite - Endonezya	6,660.5	▲ 0.03%	▲ 0.63%	▼ -1.76%	▼ -2.91%
TAIEX - Tayvan	17,184.9	▲ 0.32%	▲ 1.77%	▲ 9.27%	▲ 22.01%
MSCI GOU Asya	543.0	▼ -1.04%	▲ 1.02%	▲ 2.97%	▲ 5.74%

## Diğer Gelişmekte Olan Ülke Piyasaları

Değişimler	Kapanış	Günlük değ.	Haftalık değ.	Aylık değ.	Yıllık değ.
BIST 100 - Türkiye	5,251.6	▼ -0.34%	▼ -5.44%	▲ 15.77%	▼ -4.11%
MOEX - Rusya	2,803.7	▼ -0.40%	▲ 3.53%	▲ 10.92%	▲ 30.58%
WIG - Polonya	66,889.3	▼ -0.70%	▲ 0.54%	▲ 5.86%	▲ 16.05%
Prag SE - Prag	1,319.5	▼ -0.50%	▲ 0.87%	▼ -4.67%	▲ 9.41%
S&P/BMV IPC - Meksika	54,365.7	▼ -1.03%	▼ -0.27%	▼ -1.21%	▲ 9.79%
Merval - Arjantin	409,416.5	▲ 4.49%	▲ 7.53%	▲ 34.50%	▲ 105.36%
Tel Aviv 35 - İsrail	1,811.6	▲ 0.09%	▲ 3.53%	▲ 1.39%	▲ 0.82%
Tedavul All - Suudi Arabistan	11,431.4	▲ 0.08%	▲ 0.30%	▲ 1.55%	▲ 9.09%
FTSE/JSE All - Endonezya	76,769.2	▼ -1.60%	▼ -0.22%	▼ -1.30%	▲ 4.31%
DFM General - Birleşik Arap Emirlikleri	3,774.2	▼ -0.34%	▲ 2.35%	▲ 5.69%	▲ 13.38%

\*Haftalık değişim, önceki haftanın son işlem günü; aylık değişim, önceki ayın son işlem günü; yıllık değişim ise yılın son işlem gününe göre değişimi ifade eder.

## Yurt dışında düşük risk iştahı ve yurt içinde de kritik faiz kararı öncesinde endekste yüksek oynaklık devam ediyor

### Dün piyasalarda neler oldu?

BIST 100 endeksi güne %0,23 düşüşle 5.257,05 seviyesinden başladı. Gün içerisinde gelen tepki alımlarıyla beraber 5.300 seviyesini test eden endeks, bu seviyeyi geçemeyen endeks satışlarla karşılaştı ve günü %0,34 azalışla 5.251,61 seviyesinden kapandı. Ana endekslere baktığımızda ise bankacılık endeksi %2,37 artışla 4.983,0 seviyesinden, sanayi endeksi ise %0,61 azalışla 8.307,7 seviyesinden kapandı. Haftanın ilk işlem gününde hacim 60 milyar TL seviyesinde gerçekleşti.

### Bugün ne bekliyoruz?

Küresel risk iştahındaki azalışın devam etmesi ve yurt içindeki kritik faiz kararı öncesinde BIST 100 endeksindeki yüksek oynaklığın devam etmesini bekliyoruz.

Bugün yurt içinde Kapasite Kullanım Oranı ve Reel Sektör Tüketici Güven Endeksi verileri takip edilecek. Mayıs ayında Kapasite Kullanım Oranı bir önceki aya göre 0,6 puan artarak yüzde 76,0 seviyesinde gerçekleşmişti. Reel Sektör Tüketici Güven Endeksi ise Mayıs ayında 0,3 puan artarak 108,3 seviyesinde gerçekleşmişti.

### Gelecek gündemde neler var?

Yarın yurt içinde TCMB Haziran ayı PPK toplantısı takip edilecek. Foreks'in düzenlediği beklenti ankete göre medyan beklenti, faizin yüzde 8,50 seviyesinden yüzde 20,00 seviyesine yükseltileceği yönünde oluştu. En yüksek tahmin yüzde 30,00 olurken, en düşük tahmin yüzde 15,00 olarak gerçekleşti.

#### BIST Verileri

Endeksler	BIST 100	BIST Banka	BIST Sınai
Kapanış	5,251.6	4,983.0	8,307.8
Günlük Değ.	▼ -0.34%	▲ 2.37%	▼ -0.61%
Haftalık Değ.	▼ -4.09%	▼ -1.17%	▼ -4.38%
Yıllık Değ.	▼ -4.67%	▼ -0.89%	▼ -6.70%
Hacim (milyar TL)	60.0	15.9	25.8
Günlük Değ.	▼ -0.67%	▲ 15.42%	▼ -12.80%
3 Aylık Ortalama Hacim (milyar TL)	61.1	11.0	32.8
Günlük Değ. - 3 Aylık Ort.	▼ -1.77%	▲ 44.98%	▼ -21.28%

\*Haftalık değişim, önceki haftanın son işlem günü; yıllık değişim ise yılın son işlem gününe göre değişimi ifade eder.

#### Türkiye Kapanışının Ardından Piyasalar

	Türkiye Kapanışı	Türkiye Açılışı Öncesi	Değişim
\$/TL	23.5580	23.6040	▲ 0.20%
€/€	1.0907	1.0913	▲ 0.06%
\$/¥	141.25	141.80	▲ 0.39%
Altın	1,935.7	1,935.5	▼ -0.01%
Nasdaq*	14,983.5	14,990.5	▲ 0.05%

\*Türkiye Açılışı Öncesi için belirtilen rakamlar, bir önceki günün kapanış verileridir.

#### Türkiye - Ülke Risk Primleri (CDS)

Değişimler	20/06/23	Günlük değ.	Haftalık değ.	Aylık değ.	Yıllık değ.
Türkiye 2 Yıllık	439.9	● 1.73%	● 6.18%	● -36.4%	● -48.3%
Türkiye 5 Yıllık	498.3	● 2.68%	● 5.64%	● -25.3%	● -38.0%
Türkiye 10 Yıllık	509.0	● 2.51%	● 5.50%	● -22.2%	● -30.3%

## Tahvil ve Döviz Piyasasında Fiyatlamalar

Dün Çin'de PBOC'un faiz indirimine gitmesi sonrasında yurt dışı tahvillerde alıcılı seyir izlendi. Gün içinde ABD 10 yıllık tahvil faizi 5 bp azalışla %3,71 seviyesinden, Almanya 10 yıllık tahvil faizi 10 bp azalışla %2,41 seviyesinden işlem gördü.

Türkiye'nin 5 yıllık CDS risk primi 4 bp artışla 498 bp'dan işlem gördü. Eurobond getirilerinde ise Eylül 2033 vadeli 10 yıllık Eurobond faizi 8 bp artışla %8,58'e seviyesine yükseldi.

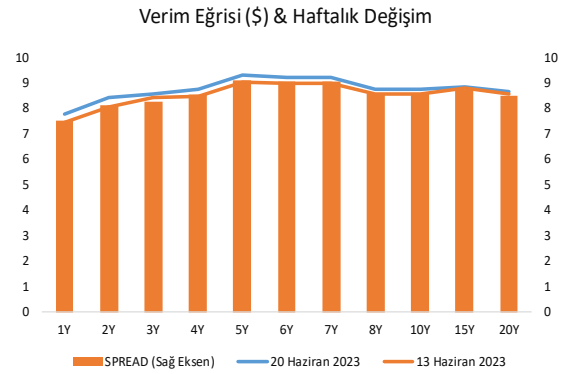
Döviz tarafında, ABD Dolar'ı major para birimlerinin büyük çoğunluğuna karşı değer kaybederken, Euro/Dolar paritesi yataya yakın seyirle 1,0903, Dolar Endeksi de 102,75 seviyesinden fiyatlandı. Hafif düşüş yaşayan Dolar / TL kuru ise sakin seyirle 23,56 seviyesinden işlem gördü.

Ekim 2025 vadeli 2 yıllık gösterge tahvil faizi 17 bp azalışla %14, 10 yıllık tahvil faizi %17,40 seviyesinde yatay seyir izledi. BIST Kesin Alım Satım Pazarında işlem hacmi 2,5 milyar TL seviyesine geriledi.

Hazine dün Haziran 2028 vadeli Kira Sertifikası %17,24 sabit kira getiri ile 12 milyar TL ve Ocak 2033 vadeli TÜFE'ye Endeksli tahvilin yeniden ihraç %1,72 reel getiriyle ile 6,4 milyar TL borçlandı. Böylelikle Haziran ayı iç borçlanma hedefi olan 50 milyar TL lik borçlanma hedefi belirgin olarak aşarak 88,9 milyar TL 'ye ulaşılmıştır.

TL likidite tarafında TCMB 59,9 milyar TL'lik haftalık repo dönüşünü 39 milyar TL olarak yenilenirken API ile haftalık repo fonlama tutarı 310,9 milyar TL seviyesine geriledi. Diğer yandan TCMB aynı gün valörlü swap işlemlerinden 72,8 milyar TL ilave fonlama sağladı.

10 Yıllık Tahvil Faizleri (\$ / € / £ / ¥)				
Ülkeler	Son Getiri (%)	Net Değişim		
		Günlük	Haftalık	Ybb
Türkiye	8.58	-0.02	0.00	-0.34
ABD	3.71	-0.06	-0.05	-0.17
İngiltere	4.33	-0.16	-0.08	0.66
Almanya	2.41	-0.11	-0.07	-0.17
Fransa	2.93	-0.11	-0.05	-0.18
İspanya	3.34	-0.10	-0.04	-0.28
İtalya	4.04	-0.08	0.01	-0.66



Gelişmekte Olan Ülke Para Birimleri				
	Son Fiyat	Değişim (%)		
		Günlük	Haftalık	Ybb
Türk Lirası	23.56	-0.22	-0.25	25.93
G. Afrika Randı	18.38	1.06	1.07	8.09
Rus Rublesi	84.91	1.26	1.23	15.52
Meksika Pesosu	17.14	0.35	0.36	-12.04
Kore Wonu	1,289	0.46	1.09	2.40
Hindistan Rupee	82.06	0.09	0.14	-0.77
Endonezya Rupia	15,029	0.10	0.39	-3.20
Macar Forinti	341.80	-0.05	0.12	-8.38
Brezilya Reali	4.79	0.28	-0.52	-9.37

TL Piyasa Faiz Oranları	
	(%)
Politika Faizi (Haftalık Borç verme)	8.50
Gecelik Borç Al. /Borç Ver. Faizi	7.00 / 10.00
Geç Lik. Pen. Borç Verme Faizi	13.00
TCMB Ağır. Ort. Fon.	8.70
TLREF	8.16
TCMB Toplantı Tarihi	22 Haziran 2023

## Yurt İçi Haberler

**Asgari Ücret Tespit Komisyonu**, asgari ücretin 1 Temmuz 2023 itibarıyla brüt 13 bin 414, net 11 bin 402 liraya yükseltilmesi konusunda anlaştı. Çalışma Ve Sosyal Güvenlik Bakanı Vedat Işıkhan Komisyon toplantısından sonra yaptığı açıklamada, asgari ücret artışının uzlaşmayla belirlendiğini söyledi. Çalışma ve Sosyal Güvenlik Bakanı, 400 TL olarak uygulanan asgari ücret desteğini yılın geri kalanı için 500 lira olarak uygulamaya devam edileceğini ifade etti.

**Tarımsal girdi fiyat endeksi** Nisan ayında yıllık bazda %40,2, aylık bazda %0,63 artış gösterdi. Ana gruplarda aylık bazda tarımda kullanılan mal ve hizmet endeksinde %0,51, tarımsal yatırıma katkı sağlayan mal ve hizmet endeksinde %1,40 artış gerçekleşti. Yıllık bazda ise tarımda kullanılan mal ve hizmet endeksinde %36,43, tarımsal yatırıma katkı sağlayan mal ve hizmet endeksinde %71,35 artış gerçekleşti.

**Türkiye İhracatçılar Meclisi (TİM)** tarafından hazırlanan "Türkiye'nin İlk 1000 İhracatçısı" araştırmasına göre, Türkiye, geçen yıl 254 milyar dolarlık mal, 90 milyar dolarlık hizmet ihracatı gerçekleştirerek, toplam dış satımını 344 milyar dolara yükseltti. En yüksek ihracat yapan ilk 1.000 firmanın toplam ihracatı 161,9 milyar dolar olarak gerçekleşti. İlk sırada 15,8 milyar dolar ile THY yer alırken, onu 6,3 milyar dolarla Ford Otomotiv, 4,1 milyar dolarla Türkiye Petrol Rafinerileri izledi.

**Hazine ve Maliye Bakanlığının** TL cinsinden 10 Yıl (3.493 gün) vadeli TÜFE'ye endeksli tahvil ihalesinde net 1 milyar 999,7 milyon TL satış gerçekleştirildi. İhale öncesi yapılan 750 milyon TL ROT satışla birlikte toplam satış tutarı 2 milyar 749,7 milyon TL'ye ulaştı. İhalede satışların nominal tutarı 1 milyar 455 milyon TL oldu. İhalede reel basit faiz oranı ortalama yüzde -1,72 olurken, reel bileşik faiz en düşük yüzde -2,24, ortalama yüzde -1,72, en yüksek yüzde -1,35 olarak belirlendi. İhalede minimum fiyat 132.586 TL, ortalama fiyat 137.434 TL seviyesinde oluştu.

## Yurt Dışı Haberler

**Commerzbank** 2023 yılı sonu için fiyat beklentisini 2050 dolar/ons seviyesinden 2000 dolara çekti. Ons gümüş fiyatı için ise beklentilerini de aşağı yönlü revize eden Commerzbank, üçüncü ve dördüncü çeyrek sonu için 25 ve 27 dolar olan beklentilerini 24 ve 26 dolar/ons seviyesine düşürdü. Platin için üçüncü ve dördüncü çeyrek sonu beklentilerini 50'şer dolar/ons indirerek 1100 ve 1050 dolar olarak belirleyen Commerzbank, 2024 sonunda gülüş fiyatının 30 dolar/ons ve platin fiyatının 1300 dolar/ons olacağını da öngördü.

**Çin Ulusal Petrol Şirketi** ve **QatarEnergy**'nin imzaladığı 27 yıllık anlaşma kapsamında Çin Katar'dan yılda 4 milyon metrik ton LNG satın alacak. QatarEnergy'nin başkanı ve CEO'su Saad al-Kaabi'nin açıklamasına göre, Çinli şirket Katar'ın North Field East (NFE) doğalgaz sahası genişletme projesinde de hisse sahibi olacak. Söz konusu hisse, sahadan çıkan doğalgazın sıvılaştırıldığı bir tesisin %5'ine tekabül ediyor. Tesisin yıllık kapasitesi 8 milyon ton büyüklüğünde.

Çinli e-ticaret devi **Alibaba**'nın uzun süredir CEO'luğunu yürüten Daniel Zhang, grup altı ayrı kuruluşa bölünerek eski güçlü dönemine dönmeye çalışırken, tepe yöneticiliği görevinden istifa etti. Şirket dün yaptığı açıklamada, Alibaba'nın amiral gemisi e-ticaret siteleri Taobao ve Tmall'un başkanı Eddie Yongming Wu'nun, şirket e-ticaretteki gücünü toplamaya odaklanırken eylül ayında Zhang'ın yerini alacağını duyurdu. Alibaba'nın kurucu ortağı ve başkan yardımcısı Joseph Tsai ise Zhang'ın yerine başkan olacak.

**Avrupa Komisyonu Başkanı Ursula von der Leyen** Avrupa Birliği'nin mültecilere yardım sağlamak ve üçüncü ülkelerle ortaklıkları geliştirmek amacıyla göç politikaları için 15 milyar euro bütçe sağlayacağını açıkladı. Brüksel'de gazetecilerin sorularını yanıtlayan von der Leyen, söz konusu bütçenin diğer şeylerin yanı sıra üçüncü ülkelerle ortaklıkları geliştirmek, Orta Doğu'daki mültecilere yardım sağlamak ve insani krizlere tepki vermek için kullanılacağını söyledi.

## Şirket Haberleri

**İş Bankası (ISCTR, Nötr):** İş bankası, enflasyon muhasebesi uygulanmış finansal sonuçlarını açıkladı. Buna göre, 2022 konsolide net karı 47,9 milyar TL oldu. Banka'nın düzeltilmemiş net karı 61,5 milyar TL idi. Düzeltilmiş kara göre öz sermaye karlılığı %18,5 seviyesinde oldu.

Hisse Verileri		Piyasa Çarpanları	
Hisse Kodu	ISCTR	F/K	2,0
Cari Fiyat (TL)	13,13	FD/FAVÖK	---
52H En Yüksek (TL)	14,91	FD/Satışlar	---
52H En Düşük (TL)	4,00	PD/DD	0,7
Piyasa Değeri (mn TL)	131.299,6	Relatif Performans	
Piyasa Değeri (mn USD)	5.554,8	S1H	3,8%
Halka Açıklık Oranı (%)	31%	S1A	4,4%
Endeks Payı (BIST100)	3,0%	S3A	-5,3%
Temettü Verimi	6,3%	S1Y	83,9%
3A Hacim (mn TL)	2.637,3	YB	14,7%

**Logo Yazılım (LOGO, Pozitif):** Şirket dün pay başına 58,20 - 59,50 TL fiyat aralığından fiyat aralığından toplam 100.000 TL nominal değerli pay geri alımı gerçekleştirdi. Böylece, geri alınan payların şirket sermayesine olan oranı %4,14'e ulaştı.

Hisse Verileri		Piyasa Çarpanları	
Hisse Kodu	LOGO	F/K	15,2
Cari Fiyat (TL)	58,65	FD/FAVÖK	10,5
52H En Yüksek (TL)	71,13	FD/Satışlar	3,2
52H En Düşük (TL)	36,64	PD/DD	5,1
Piyasa Değeri (mn TL)	5.865,0	Relatif Performans	
Piyasa Değeri (mn USD)	248,1	S1H	-2,4%
Halka Açıklık Oranı (%)	65%	S1A	-9,1%
Endeks Payı (BIST100)	0,0%	S3A	-10,7%
Temettü Verimi	2,3%	S1Y	-57,4%
3A Hacim (mn TL)	45,7	YB	-9,5%

**Skor Kart:** Şirketler ile ilgili Skor Kart'lara [buradan](#) ulaşabilirsiniz. Hisse senedine ilişkin güncel piyasa verilerinin yanı sıra, şirketin son 16 çeyreğine ilişkin önemli rasyo ve finansal verilerinin sunulduğu bir data setidir. Skor Kart ile bilanço dönemlerini takip edebilir, şirket bilançoları dahil tüm finansal verilere ulaşabilir ve güvenli yatırımın avantajlarından faydalanabilirsiniz.

## Şirket Haberleri

**MLP Sağlık Hizmetleri (MPARK, Pozitif):** Şirket dün pay başına 71,20 TL – 73,80 TL (ağırlıklı ortalama 72,47 TL) fiyat aralığından fiyat aralığından toplam 31.000 TL nominal değerli pay geri alımı gerçekleştirdi. Böylece, geri alınan payların şirket sermayesine olan oranı % 6,1960'a ulaştı.

Hisse Verileri		Piyasa Çarpanları	
Hisse Kodu	MPARK	F/K	8,8
Cari Fiyat (TL)	71,90	FD/FAVÖK	6,5
52H En Yüksek (TL)	92,80	FD/Satışlar	1,6
52H En Düşük (TL)	32,10	PD/DD	8,0
Piyasa Değeri (mn TL)	14.957,9	<b>Relatif Performans</b>	
Piyasa Değeri (mn USD)	632,8	S1H	5,5%
Halka Açıklık Oranı (%)	35%	S1A	-1,1%
Endeks Payı (BIST100)	0,0%	S3A	-11,0%
Temettü Verimi	0,0%	S1Y	3,3%
3A Hacim (mn TL)	64,6	YB	-16,2%

**Alfa Solar Enerji (ALFAS, Pozitif):** Şirket ile Ankara'da yerleşik "Alka Solar Enerji Mühendislik Sanayi ve Ticaret Limited Şirketi" arasında 20.06.2023 – 20.06.2024 tarihleri arasında kapsayan "Solinved" markalı güneş panellerinin OEM üretimine ilişkin anlaşmaya varıldı. Bu anlaşmanın şirkete 1 yıllık periyotta tahmini olarak 1.750.000.000 TL ciro katkısı sağlaması beklenmekte olup, müşteri tarafından satın alınması planlanan toplam güneş paneli 200 MWp güce sahip olacak.

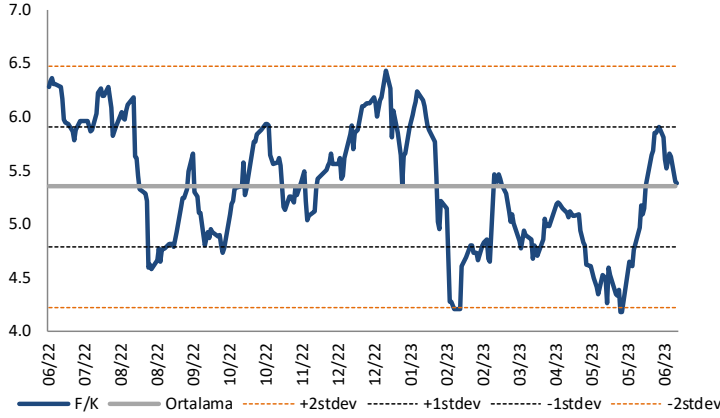
Hisse Verileri		Piyasa Çarpanları	
Hisse Kodu	ALFAS	F/K	25,4
Cari Fiyat (TL)	413,10	FD/FAVÖK	27,6
52H En Yüksek (TL)	459,70	FD/Satışlar	5,4
52H En Düşük (TL)	63,63	PD/DD	15,9
Piyasa Değeri (mn TL)	19.002,6	<b>Relatif Performans</b>	
Piyasa Değeri (mn USD)	803,9	S1H	1,6%
Halka Açıklık Oranı (%)	20%	S1A	12,2%
Endeks Payı (BIST100)	0,3%	S3A	20,5%
Temettü Verimi	0,9%	S1Y	441,1%
3A Hacim (mn TL)	896,4	YB	48,9%

**Skor Kart:** Şirketler ile ilgili Skor Kart'lara [buradan](#) ulaşabilirsiniz. Hisse senedine ilişkin güncel piyasa verilerinin yanı sıra, şirketin son 16 çeyreğine ilişkin önemli rasyo ve finansal verilerinin sunulduğu bir data setidir. Skor Kart ile bilanço dönemlerini takip edebilir, şirket bilançoları dahil tüm finansal verilere ulaşabilir ve güvenli yatırımın avantajlarından faydalanabilirsiniz.



## Çarpanlar Bazında BIST

BIST 100 F/K (Cari)

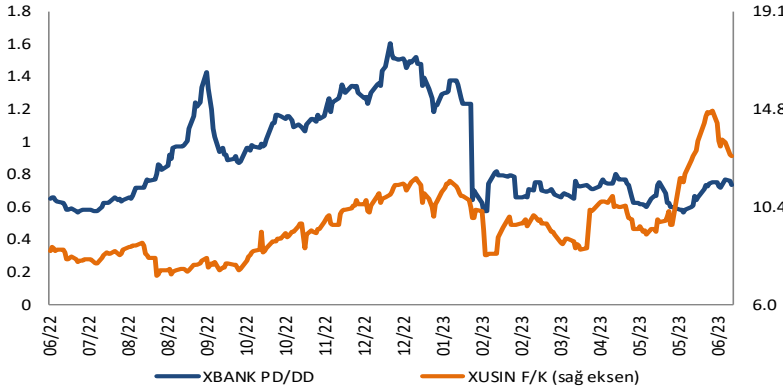


BIST100 F/K Çarpanı (Cari)

	Son 3 Ay	Son 1 Yıl
Kapanış		5.38x
Minimum	4.17x	4.17x
Maksimum	5.91x	6.43x
Ortalama	4.96x	5.35x
Minimuma Uzaklık	1.21x	1.21x
Maksimuma Uzaklık	-0.53x	-1.05x
Performans	10.8%	-14.3%

*Mevcut durumda, son üç aylık ortalama çarpan seviyesine %8; son bir yıllık ortalama çarpan seviyesine %0.6 yakınız.*

XBANK PD/DD (Cari) / XUSIN F/K (Cari)

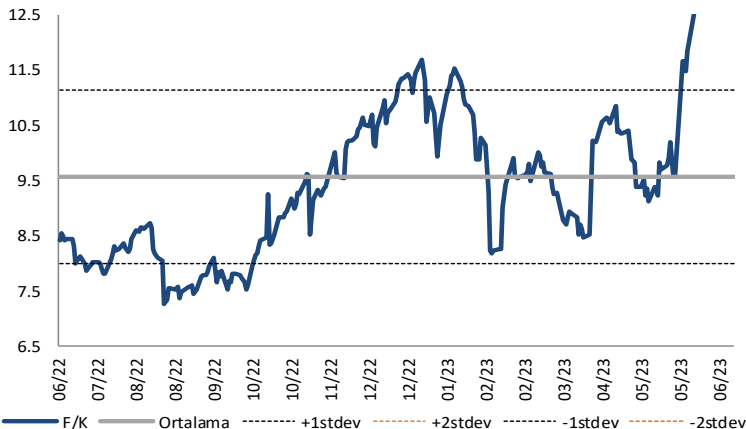


XBANK PD/DD Çarpanı (Cari)

	Son 3 Ay	Son 1 Yıl
Kapanış		0.75x
Minimum	0.57x	0.57x
Maksimum	0.80x	1.61x
Ortalama	0.69x	0.91x
Minimuma Uzaklık	0.18x	0.18x
Maksimuma Uzaklık	-0.05x	-0.86x
Performans	9.1%	18.0%

*Mevcut durumda, son üç aylık ortalama çarpan seviyesine %7; son bir yıllık ortalama çarpan seviyesine %22.1 yakınız.*

XUSIN F/K (Cari)



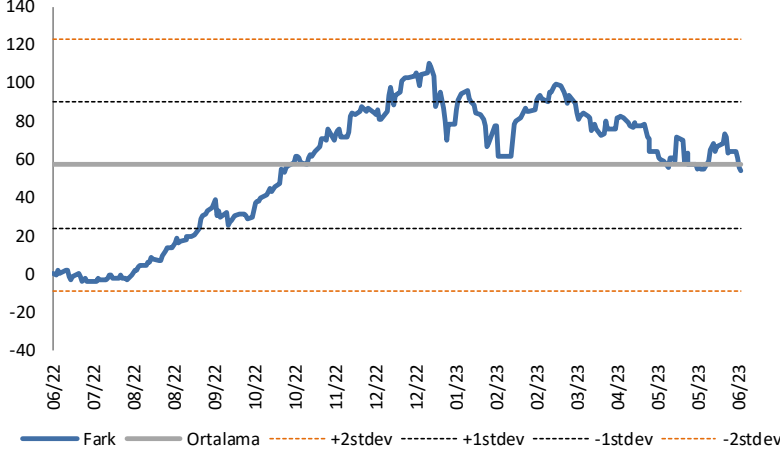
XUSIN F/K Çarpanı (Cari)

	Son 3 Ay	Son 1 Yıl
Kapanış		12.66x
Minimum	8.48x	7.28x
Maksimum	14.68x	14.68x
Ortalama	10.85x	9.58x
Minimuma Uzaklık	4.17x	5.37x
Maksimuma Uzaklık	-2.02x	-2.02x
Performans	57.6%	71.4%

*Mevcut durumda, son üç aylık ortalama çarpan seviyesine %14; son bir yıllık ortalama çarpan seviyesine %24.4 yakınız.*

## BIST vs MSCI GOÜ Piyasa Göstergeleri

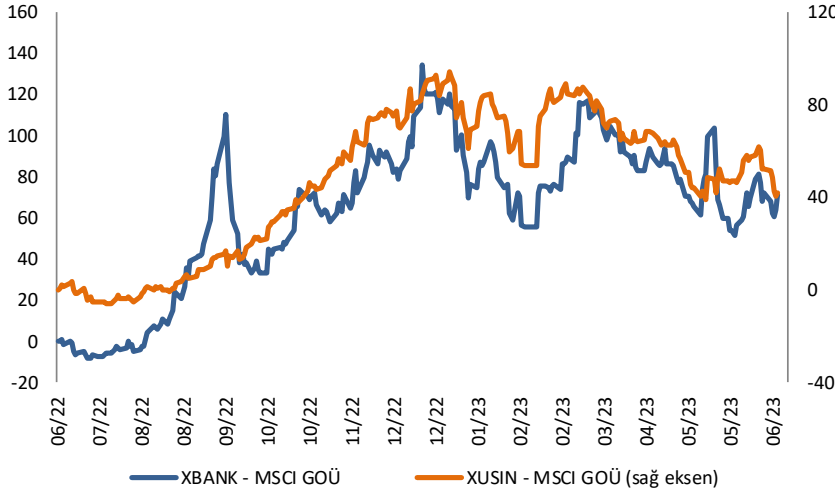
## BIST100 - MSCI GOÜ

BIST 100 - MSCI GOÜ Endeksi Farkı  
(Normalize Edilmiş)

	Son 3 Ay	Son 1 Yıl
Kapanış		56.15
Minimum	53.8	-3.8
Maksimum	84.0	110.8
Ortalama	69.0	57.1
Minimuma Uzaklık	2.3	59.9
Maksimuma Uzaklık	-27.8	-54.7
Performans	7.5%	2.3%

*Mevcut durumda, son üç aylık ortalama seviyeye 12.9 puan; son bir yıllık ortalama seviyeye 1 puan yakınız.*

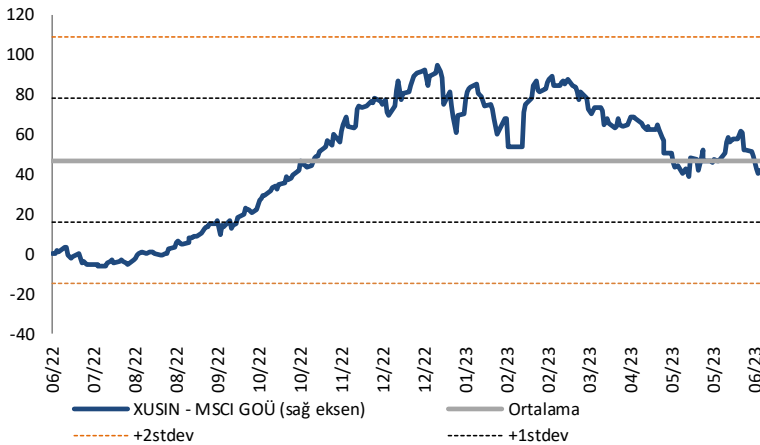
## XBANK - MSCI GOÜ / XUSIN - MSCI GOÜ

XBANK - MSCI GOÜ Bankacılık Endeksi Farkı  
(Normalize Edilmiş)

	Son 3 Ay	Son 1 Yıl
Kapanış		0.0
Minimum	51.8	-8.6
Maksimum	104.4	134.4
Ortalama	78.4	63.9
Minimuma Uzaklık	-51.8	8.6
Maksimuma Uzaklık	-104.4	-134.4
Performans	7.1%	1.8%

*Mevcut durumda, son üç aylık ortalama seviyeye 78.4 puan; son bir yıllık ortalama seviyeye 63.9 puan yakınız.*

## XUSIN - MSCI GOÜ Sanayi Endeksi

XUSIN - MSCI GOÜ Sanayi Endeksi Farkı  
(Normalize Edilmiş)

	Son 3 Ay	Son 1 Yıl
Kapanış		0.0
Minimum	39.1	-6.0
Maksimum	73.3	94.4
Ortalama	56.4	47.0
Minimuma Uzaklık	-39.1	6.0
Maksimuma Uzaklık	-73.3	-94.4
Performans	5.0%	5.7%

*Mevcut durumda, son bir yıllık ortalama seviyeye 47 puan uzağınız.*

# FONLABÜYÜSÜN TÜRKİYE'NİN KİTLE FONLAMA PLATFORMU



Geleceğe değer katan  
girişim şirketlerine  
bugünden ortak olun!



[fonlabuyusun.com](http://fonlabuyusun.com)

## Haftalık Veri Takvimi

Tarih	TSİ	Ülke	Açıklanacak Veri	Dönemi	Beklenti	Önceki
19 Haziran	10:00	Türkiye	Tüketici Güveni	Haziran	-	91.1
19 Haziran	16:00	Euro Bölgesi	AMB Yetkilisi Villeroy'un Konuşması			
19 Haziran	17:00	ABD	NAHB Konut Piyasası Endeksi	Haziran	50	50
20 Haziran	04:15	Çin	1 Yıllık Borçlanma Faizi	Haziran	%3.55	%3.65
20 Haziran	04:15	Çin	5 Yıllık Borçlanma Faizi	Haziran	%4.20	%4.30
20 Haziran	07:30	Japonya	Sanayi Üretimi (Aylık, Final)	Nisan	-	-%0.4
20 Haziran	07:30	Japonya	Sanayi Üretimi (Yıllık, Final)	Nisan	-	-%0.3
20 Haziran	07:30	Japonya	Kapasite Kullanım Oranı (Aylık)	Nisan	-	%0.8
20 Haziran	09:00	Almanya	ÜFE (Aylık)	Mayıs	-	%0.3
20 Haziran	09:00	Almanya	ÜFE (Yıllık)	Mayıs	-	%4.1
20 Haziran	11:00	Euro Bölgesi	Cari Denge (milyar euro)	Nisan	-	31.2
20 Haziran	12:00	Euro Bölgesi	AMB Yetkilisi Vujcic'in Konuşması			
20 Haziran	13:30	ABD	Fed Yetkilisi Bullard'ın Konuşması			
20 Haziran	15:30	ABD	İnşaat İzinleri (Aylık)	Mayıs	%0.9	-%1.4
20 Haziran	15:30	ABD	Konut Başlangıçları	Mayıs	1400K	1401K
20 Haziran	15:30	ABD	Konut Başlangıçları (Aylık)	Mayıs	-%0.1	%2.2
20 Haziran	18:45	ABD	Fed Yetkilisi Williams'ın Konuşması			
21 Haziran	10:00	Türkiye	Kapasite Kullanım Oranı	Haziran	-	%76.0
21 Haziran	10:00	Türkiye	Reel Sektör Tüketici Güven Endeksi	Haziran	-	108.3
21 Haziran	11:00	Euro Bölgesi	AMB Yetkilisi Kazimir'in Konuşması			
21 Haziran	16:45	Euro Bölgesi	AMB Yetkilisi Schnabel'in Konuşması			
21 Haziran	17:00	ABD	Fed Başkanı Powell'ın Finansal Hizmetler Paneli Öncesi Konuşması			
21 Haziran	19:25	ABD	Fed Yetkilisi Goolsbee'nin Konuşması			
22 Haziran	14:00	Türkiye	TCMB PPK Toplantısı	Haziran	%20.0	%8.5
22 Haziran	15:30	ABD	Chicago Fed Ulusal Aktivite Endeksi	Mayıs	-	0.07
22 Haziran	15:30	ABD	Ödemeler Dengesi (milyar dolar)	1. Çeyrek	-218.2	-206.8
22 Haziran	15:30	ABD	Haftalık İşsizlik Maaşı Başvuruları	17 Haziran	-	262K
22 Haziran	15:30	ABD	Devam Eden Başvurular	10 Haziran	-	1775K
22 Haziran	17:00	Euro Bölgesi	Tüketici Güveni (Öncü)	Haziran	-	-17.4
22 Haziran	17:00	ABD	Fed Başkanı Powell'ın Senato Bankacılık Paneli Öncesi Konuşması			
22 Haziran	17:00	ABD	Fed Yetkilisi Mester'in Konuşması			
22 Haziran	17:00	ABD	Mevcut Konut Satışları	Mayıs	4.25m	4.28m
22 Haziran	17:00	ABD	Mevcut Konut Satışları (Aylık)	Mayıs	-%0.7	-%3.4
22 Haziran	23:30	ABD	Fed Yetkilisi Barkin'in Konuşması			
23 Haziran	02:30	Japonya	Ulusal TÜFE (Yıllık)	Mayıs	%3.2	%3.5
23 Haziran	02:30	Japonya	Gıda Dışı Ulusal TÜFE (Yıllık)	Mayıs	%3.1	%3.4
23 Haziran	02:30	Japonya	Gıda ve Enerji Dışı Ulusal TÜFE (Yıllık)	Mayıs	%4.2	%4.1
23 Haziran	03:30	Japonya	Jibun Bank İmalat PMI (Öncü)	Haziran	-	50.6
23 Haziran	03:30	Japonya	Jibun Bank Hizmet PMI (Öncü)	Haziran	-	55.9
23 Haziran	10:00	Türkiye	Ekonomik Güven Endeksi	Haziran	-	103.7
23 Haziran	10:00	Türkiye	Dış Ticaret Dengesi (milyar dolar)	Mayıs	-	-8.74
23 Haziran	10:30	Almanya	HCOB İmalat PMI (Öncü)	Haziran	43.0	43.2
23 Haziran	10:30	Almanya	HCOB Hizmet PMI (Öncü)	Haziran	56.6	57.2
23 Haziran	11:00	Türkiye	Yabancı Turist Girişleri (Yıllık)	Mayıs	-	%29.0
23 Haziran	11:00	Euro Bölgesi	HCOB İmalat PMI (Öncü)	Haziran	-	44.8
23 Haziran	11:00	Euro Bölgesi	HCOB Hizmet PMI (Öncü)	Haziran	-	52.8
23 Haziran	12:15	ABD	Fed Yetkilisi Bullard'ın Konuşması			
23 Haziran	12:30	Euro Bölgesi	AMB Yetkilisi Vujcic'in Konuşması			
23 Haziran	13:00	Euro Bölgesi	AMB Yetkilisi De Cos'un Konuşması			
23 Haziran	16:45	ABD	S&P Global İmalat PMI (Öncü)	Haziran	48.5	48.4
23 Haziran	16:45	ABD	S&P Global Hizmet PMI (Öncü)	Haziran	54.0	54.9
23 Haziran	18:00	ABD	Kansas Fed Hizmet Aktivitesi	Haziran	-	3
23 Haziran	20:40	ABD	Fed Yetkilisi Mester'in Konuşması			

Kaynak: Bloomberg, TCMB, TÜİK, HLY Araştırma, Foreks Türkiye



# AKLIN YOLU AÖS

**AÖS, Google Play ve App Store'da!**  
Geç kalmadan akıllı telefonunuza yükleyin.

Sonuç veren yatırım kararlarının  
püf noktası, finans piyasalarını  
doğru yorumlamaktır.  
Kişisel finansal asistanınız  
AÖS'le tanışın,  
akıl odaklı öneriler sayesinde  
yatırım deneyiminizi iyileştirin.



## Halk Yatırım Araştırma



Halkyatirimarastirma@halkyatirim.com.tr



+90 216 285 09 00

## Halk Yatırım Araştırma

Banu KIVCI TOKALI	Araştırma Direktörü	BTokali@halkyatirim.com.tr +90 216 547 81 88
İlknur TURHAN	Müdür Perakende, Cam, Çimento, GYO, Mobilya, Gıda	ITurhan@halkyatirim.com.tr +90 216 547 81 85
Ayşegül BAYRAM	Uzman Strateji, Telekom, Madencilik, Savunma, Yazılım, Teknoloji, Enerji, Tarım, Mühendislik - Taahhüt	ABayram@halkyatirim.com.tr +90 216 547 87 30
Özlem MUTCAN ELBAŞI	Uzman Makroekonomi, Bankacılık	Ozleme@halkyatirim.com.tr +90 216 547 81 70
Emil ABDULLAYEV	Uzman Havacılık, Demir-Çelik, Petrol & Gaz, Organik Gıda & İçecek	EAbdullayev@halkyatirim.com.tr +90 216 547 87 24
Yasin SARIHAN	Uzman Otomotiv, Dayanıklı Tüketim, Gıda & İçecek	YSarihan@halkyatirim.com.tr +90 216 547 87 26

## ÇEKİNCE

Bu rapor ve yorumlardaki yazılar, bilgiler ve grafikler yalnızca bilgi edinilmesi amacıyla derlenmiştir. Burada yer alan yatırım bilgi, yorum ve tavsiyeleri yatırım danışmanlığı kapsamında değildir. Yatırım danışmanlığı hizmeti, yetkili kuruluşlar tarafından kişilerin risk ve getiri tercihleri dikkate alınarak kişiye özel, imzalanacak yatırım danışmanlığı sözleşmesi çerçevesinde sunulmaktadır. Burada yer alan yorum ve tavsiyeler ise genel niteliktedir. Bu tavsiyeler mali durumunuz ile risk ve getiri tercihlerinize uygun olmayabilir. Bu nedenle, sadece burada yer alan bilgilere dayanarak yatırım kararı verilmesi beklentilerinize uygun sonuçlar doğurmayabilir. Halk Yatırım, bu bilgilerin doğru, eksiksiz ve değişmez olduğunu garanti etmez, bilgi eksikliği ve yanlışlığından hiçbir şekilde sorumlu tutulamaz. Raporda yer alan ifadeler, hiçbir şekilde alış veya satış teklifi olarak değerlendirilemez. Halk Yatırım'ın rapordaki bilgiler dolayısıyla ortaya çıkabilecek doğrudan ve dolaylı kazanç ve zararlarla ilgili herhangi bir sorumluluğu yoktur. Bu ileti 05 Kasım 2014 tarih ve 29166 sayılı Resmi Gazetede yayınlanan ve 01 Mayıs 2015 tarihinde yürürlüğü giren "Elektronik Ticaretin Düzenlenmesi Hakkında" çıkan kanunun 2.Maddesi c bendinde belirtilen Ticari Elektronik ileti kapsamında değildir.

